



Pets World

CEGIEŁKA CHARYTATYWNA NR 12/23

MAGAZYN MIŁOŚNIKÓW ZWIERZĄT

Kids

KUPUJĄC
POMAGASZ

4,99 zł

w tym 8% VAT

7
RZECZY
O KTÓRE PYTAJĄ
dzieci

**Szczeniak
w domu
poradnik**

TEMAT NUMERU
TERAPEUTYCZNY
wpływ zwierząt
na dzieci

CIEKAWOSTKI
o zwierzakach
domowych

ISSN 2719-5198



9 17727191519302 04



GAZETA PETS WORLD

WWW.PETSWORLD.COM.PL

My tworzymy gazetę

DLA MIŁOŚNIKÓW ZWIERZĄT

Wy
JĄ KUPUJECIE
I ANGAŻUJECIE SIĘ
W **SZCZYTNY**
CEL

Dochód z każdego numeru przekazujemy na różne organizacje.
Pomagaliśmy wolnożyjącym kotom i innym zwierzętom, pupilom z Ukrainy,
koniom i wielu innym organizacjom.

TERAZ CHCEMY ABY DECYZJA NALEŻAŁA
DO CIEBIE!

Powiedz nam, komu mamy przekazać dochód ze sprzedaży obecnego numeru?
Może znasz jakąś organizację, schronisko czy przytulisko, które potrzebuje pomocy.

Napisz nam propozycje na : **fundacja@petsworld.com.pl**,
a my obiecujemy zapoznać się z każdym pomysłem!

ponad

500

artykułów

blog

sklep
charytatywny

www





Prezes Fundacji i redaktor naczelna:

Sara Przytułska

Zespół redakcyjny:

Beata Różańska, Robert Chruściński,
Tomasz Trzciniński, Krzysztof Maraś

Opracowanie graficzne:

Natalia Jakóbczak

Młody czytelniku!

Oddajemy w Twoje ręce nasze specjalne wydanie gazety charytatywnej Pets World. Cieszymy się, że już od najmłodszych lat możesz nazywać się miłośnikiem zwierząt. Nasze artykuły są napisane specjalnie dla Ciebie. Znajdziesz też ciekawe łamigłówki, a nawet krzyżówkę. Ciekawe czy uda Ci się zgadnąć hasło? Pamiętaj, że posiadanie zwierzątka, nie ważne czy to rybka czy pies jest zawsze dużą odpowiedzialnością. Chcąc być opiekunem, musisz być świadomy swoich możliwości. Czasami takie zwierzątka potrzebują dużo czasu i uwagi, ale także ich utrzymanie kosztuje sporo pieniędzy. Chociaż możesz marzyć o wielkim terrarium z agamą, która trochę przypomina małego smoka to jest ona bardzo wymagająca w utrzymaniu. Zawsze, zanim poprosisz rodziców o zwierzątko, zapisz sobie plusy i minusy. Pomożemy Ci w tym. Poniżej znajdziesz wolne miejsce, na którym możesz wpisać zalety i wady zwierzątka, które chcesz posiadać. Do dzieła!

Sara Przytułska

Chcę mieć:

Plusy:



Minusy:



SPIS TREŚCI

S. 2

PODSUMOWANIE AKCJI

S. 3

OD REDAKTOR NACZELNEJ

S. 4-7

7 RZECZY, O KTÓRE NAJCZĘŚCIEJ PYTAJĄ DZIECI

S. 8-9

ABC... OPIEKI NAD ZWIERZĘTAMI DOMOWYMI

S. 10-13

SZCZENIAK W DOMU!
PORADNIK ODPOWIEDZIALNEJ RODZINY

S. 14-15

JAK WŁASNORĘCZNIE WYKONAĆ ZABAWKI DLA KOTA

S. 18-19

HOTEL PRZYJAZNY DZIECIOM
- BACÓWKA RADAWA

S. 20-23

ZASADY ZDROWEGO DOKARMIANIA PTAKÓW

S. 24-26

21 CIEKAWOSTEK ZE ŚWIATA ZWIERZĄT

S. 28-29

MAŁA EGZOTYKA W DOMU

S. 30-31

MOJE PIERWSZE AKWARIUM

S. 32-33

TERAPEUTYCZNY WPŁYW ZWIERZĄT NA DZIECI

S. 34-35

PROGRAM EDUKACYJNY

S. 36

RASY PSÓW PRZYJAZNE DLA DZIECI

S. 38

KRZYŻÓWKA Z NAGRODAMI

S. 39-40

KĄCIK DLA DZIECI - LABIRYNT I KOLOROWANKA

S. 42-43

AMBASADORZY POSZUKIWANI

Wydawca: P.W. Hobby Piotr Matuszewski,
Adres: Kobyłarnia 20A, 86-061 Brzoza, tel: 52 3810731
www.petsworld.com.pl, redakcja@petsworld.com.pl
ISSN 2719-5198, Nakład: 10 000

Redakcja nie ponosi odpowiedzialności za treść zamieszczonych reklam, a także za ewentualne błędy w druku.



Pets World



GAZETA PETS WORLD

WWW.PETSWORLD.COM.PL



7 RZECZY, O KTÓRE NAJCZĘŚCIEJ PYTAJĄ DZIECI

Czy wiesz jakie jest najniebezpieczniejsze zwierzę na świecie?

Odpowiedź na to pytanie nie jest wcale taka prosta. Są na świecie dzikie zwierzęta, które mogą przestraszyć swoimi rozmiarami, a także zachowaniem. Często jednak zwierzęta te, o których myślimy jak lew czy hipopotam są „niebezpieczne” tylko wtedy kiedy je spotkamy, a jak każdy dobrze wie, nie możemy ich zobaczyć na co dzień. Lew słusznie może kojarzyć się Wam jako bardzo niebezpieczne zwierzę. Ma ogromne kły i wielkie łapy. Jest szybki i bardzo dobrze poluje. Żyje jednak z dala od ludzi, którzy nie są w centrum jego zainteresowania. Podobnie słoń czy hipopotam. Obydwa ssaki są bardzo dużych rozmiarów. To właśnie ich masa i wielkość stanowi o tym, że są bardzo niebezpieczne. Hipopotam na przykład jest przeważnie roślinożerny, a do tego nie jest zbyt szybkim zwierzęciem. Mówimy jednak o gatunkach, które żyją bardzo daleko od nas. A czy w Polsce są takie zwierzęta, które mogą nas przestraszyć? Ależ oczywiście. Należy do nich np. wilk. Chociaż ten ssak nie jest często spotykany w naszych lasach, to może zdarzyć się, że stanie na naszej

drodze. Chociaż ludzie nie są w centrum jego zainteresowania i sam unika kontaktu z nimi, to lepiej nie reagować, nie uciekać i w spokoju poczekać aż odejdzie. Jeśli jednak to nie poskutkuje, na stronie lasów państwowych widnieje poradnik: (poradnik ze strony: <https://www.lasy.gov.pl/pl/informacje/aktualnosci/co-zrobic-gdy-spotkasz-wilka>)

- Unieś ręce i machaj nimi w powietrzu. To rozprzestrzeni twój zapach, sprawi, że twoja sylwetka będzie lepiej widoczna.
- Pokrzykuj głośno ostrym tonem (lub zagwiżdż) w stronę wilka. To pozwoli mu zorientować się, że ma do czynienia z człowiekiem i nie jest mile widziany.
- Jeśli zwierzę nie reaguje i zamiast oddalić się, podchodzi bliżej, rzucaj w niego będącymi w zasięgu ręki przedmiotami, najlepiej grudami ziemi.
- Wycofaj się spokojnie, możesz przyspieszyć dopiero, gdy masz pewność, że zwierzę jest daleko i nie interesuje się tobą.



Kolejnym zwierzęciem, które możesz spotkać, mieszkającym w Polsce jest dzik. Na pewno słyszałeś powiedzenie: „Kto spotyka w lesie dziką, niech na drzewo szybko zmyka”. To prawda, ale tylko wtedy, kiedy zwierzę szybko ruszy w Twoją stronę. Najlepiej spokojnie odejść i nie robić zbyt dużo hałasu. To powinno wystarczyć. Warto zapamiętać, że dziki nie są zbyt zwrotnymi zwierzętami. Jeśli szybko usuniesz im się z drogi to muszą zahamować i zawrócić. No i na koniec najbardziej niebezpieczne zwierzę, które można spotkać w Polsce to niedźwiedź. Chociaż, jak wiadomo, można go dostrzec tylko w kilku miejscach w południowej Polsce, to pamiętaj o tych zasadach: najważniejsze to zachować spokój i nie wykonywać gwałtownych ruchów, ale przede wszystkim nie uciekać. Najlepiej odwrócić się i wolno odejść. Chociaż te porady w sytuacji stresowej mogą wypaść Wam z głowy, to warto co jakiś czas przypomnieć sobie o nich.

Jak nietoperze widzą w ciemności?

Nietoperze słusznie kojarzą się nam z nocą. To właśnie po zmroku możemy zobaczyć ich lot na niebie. Pewnie myślisz, że tak doskonale radzą sobie w ciemności dzięki dobrze rozwiniętym oczom? To nie do końca prawda. Ich wzrok nie jest aż tak rozwinięty, jak u ludzi czy innych zwierząt. Potrafią one jednak wykorzystać inne zmysły do tego, aby dobrze poruszać się nocą. Najważniejsza jest echolokacja. Czyli proces, w którym nietoperze są w stanie emitować serie ultradźwięków i odbierać ich echa. Dzięki tym analizom są w stanie określić kształt i rozmiar obiektów w swoim otoczeniu. Co ciekawe, nietoperze nie widzą kolorów, a jedynie odcienie szarości.



Jak to robią ptaki, że latają?

Jak wiadomo ptaki posiadają upierzenie, czyli mają pióra. To właśnie one umożliwiają im wznoszenie się w powietrze. Ptasia lotka ma taką budowę, która wytrzymuje siłę napierającego powietrza. Aby unieść się w powietrze i wytworzyć odpowiednią siłę nośną, ptak ustawia tak skrzydło, aby manipulować przepływem powietrza. Warto wiedzieć, że to nie wszystko. Przystosowanie ptaków do lotu to także opływowy kształt ciała i puste w środku kości. Jako ciekawostkę warto wiedzieć, że skrzydła samolotu działają bazując właśnie na locie ptaków.

Czy stonoga ma 100 nóg?

Niestety nie! Stonoga nie posiada 100 nóg jak wskazuje na to jej nazwa, a ma jedynie siedem par odnóży, co daje zaledwie 14 sztuk! W Polsce najłatwiej spotkać stonogę murową. Często jednak ludzie mylą się i mianem stonogi nazywają wiję. One faktycznie mogą mieć 100 odnóży albo i więcej!

Dlaczego króliki jedzą swoje odchody?

Choć może wydawać się to nie do końca zrozumiałe, to odchody królików są ważną częścią ich diety. Zacznijmy od początku - króliki wydają dwa rodzaje kału. Można go podzielić na nocny oraz dzienny. To co królik wydalą w ciągu dnia powinno znaleźć się w kuce. Są to okrągłe, twarde bobki. Jest to tak zwany kał ostateczny. Natomiast kał nocny, znacznie różni się konsystencją i wyglądem. Są to miękkie cektrofy, o intensywnym zapachu. Właściciele królików raczej go nie zauważają, ponieważ jest on zjadany w całości. Jego produkcja zwiększa się w nocy, kiedy zwierzę nie żeruje. Dzieje się tak, ponieważ elementy roślinne, szczególnie te twarde, muszą być trawione dwukrotnie. Taki zabieg pozwala króliczkom przyswoić wiele składników odżywczych. W kale nocnym znajduje się wysokie stężenie witamin i minerałów. Należy pamiętać, że zjedanie odchodów przez króliki jest





rzeczą naturalną i świadczy o jego dobrym zdrowiu. Pod żadnym pozorem nie możemy zabraniać tego naszemu pupilowi! Jeśli króliczek tego nie robi, to może świadczyć o chorobie.

Co to jest kamuflaż wśród zwierząt?

Niektóre zwierzęta dostały od natury bardzo cenny dar – mianowicie możliwość maskowania się. Potrafią zmieniać umaszczenie, dostosować się do otaczającej flory a także rozmazywać granicę swojego ciała i stać się całkiem przezroczyste! Najbardziej znanym zwierzęciem, które nazywa się mistrzem kamuflażu, jest kameleon. Potrafi on bardzo szybko zmienić kolor swojego ciała. Innym gadem, który skutecznie może wtopić się w tło i przypominać np. kamień, jest żółw Matamata. Dzięki ciemnemu ubarwieniu i wypustkom jest dobry w grze w chowanego. Co ciekawe, motyl może i nie potrafi się tak dobrze ukryć, chociaż potrafi przypominać np. liść ale może na swoich skrzydłach prezentować plamy w kształcie oczu, co skutecznie odstrasza drapieżniki. Podobnie robią ryby. Niektóre gatunki mają na swoich ogonach duże plamy przypominające oczy. Drapieżnik może przez to pomyśleć, że ryba, którą widzi jest dużo większa i skutecznie się przestraszy. Myślę, że każdy z was zna patyczaki. Kto jak nie one lepiej wtapiają się w tło! Swoim wyglądem przypominają przecież patyki, wśród których żyją.



Czy kot może pić mleko?

Chociaż w wielu bajkach widzimy kotka smacznie pijącego mleko, to niestety trzeba sobie zdawać sprawę, że to nadal tylko bajka. Początkowo młode kocięta piją mleko prosto od matki. Zostawione młode mogą być też dokarmiane mlekiem modyfikowanym, ale tylko do osiągnięcia samodzielności. Kiedy kot zaczyna przyswajać stały pokarm traci on enzymy, które odpowiadają za trawienie mleka. Mruczki mają wtedy to, co wielu ludzi, mianowicie nietolerancję na laktozę. Jeśli nie zastosujemy się do wytycznych i nadal będziemy podawać kotu mleko, to konsekwencje mogą być bardzo negatywne. Koty, które spożywają produkty mleczne mogą mieć niestrawność oraz biegunkę i wymioty, która może doprowadzić do odwodnienia.



Na trudne pytania
od dzieci odpowiedziała
Ewa Różańska

Odwiedź naszą
stronę [www](#)



Vitapol

Vita Herbal

Jadalna miseczka pełna owoców, warzyw i ziół!!

ZOWOŚĆ



ABC

opieki nad zwierzętami domowymi

Posiadanie żywego zwierzęcia wiąże się nie tylko z wieloma pozytywnymi, ale również obowiązkami. Decydując się na kupno lub adopcję, bierzemy odpowiedzialność za los danego pupila i to na naszych barkach spoczywa zapewnienie mu odpowiednich warunków.

Psy

Większość problemów z psami wynika z braku odpowiedniej socjalizacji w okresie szczenięcym. Jeśli za młodu nie wpoimy psu odpowiednich zasad, z czasem złe zachowania staną się nawykiem i ich usunięcie będzie dużo trudniejsze. Kolejną ważną kwestią są regularne spacerunki na których pies powinien się zmęczyć zarówno fizycznie jak psychicznie. Dodatkowo, jeśli zależy nam na długim i zdrowym życiu naszego pupila, powinniśmy się regularnie z nim bawić, a także dbać o to, aby jadł dobrej jakości karmę dedykowaną do jego wieku i poziomu aktywności. Jedzenie ludzkie nie jest dobrym rozwiązaniem i jeśli nie jesteśmy w stanie z niego całkowicie zrezygnować, to powinno być ono podawane sporadycznie.

Koty

Mimo, że koty różnią się pod wieloma względami od psów, to opieka nad nimi w niektórych aspektach się pokrywa. Podawanie odpowiedniej karmy (dobrej jakościowo, dostosowanej do wieku aktywności kota) jest kluczowym czynnikiem, odpowiadającym za długie i zdrowe życie kota. Podobnie jak w przypadku psa, powinniśmy unikać ludzkiego pożywienia w diecie kota. Dodatkowo należy pamiętać o regularnym sprzątaniu i wymianie żwirku w kuwecie. Zbyt późne i nieregularne czyszczenie, może skutkować poważnymi chorobami układu moczowego, jak

również zwiększać prawdopodobieństwo załatwiania się poza kuwetą. Ważną kwestią, o której często zapominają właściciele kotów (szczególnie tych starszych), jest codzienna zabawa. Koty są zwierzętami, które dość często uciekają (co jest dla nich bardzo niebezpieczne), więc powinniśmy uważać przy wchodzeniu i wychodzeniu z domu (szczególnie w godzinach wieczornych, gdy mamy ograniczone możliwości widzenia). Warto również odpowiednio zabezpieczyć okna, balkony czy tarasy, tak aby zminimalizować ryzyko ucieczki.



Gryzonie i królik

Jeśli chodzi o opiekę nad małymi ssakami to powinniśmy zacząć od dobrania odpowiedniej wielkości i dobrze wyposażonej klatki dla danego zwierzęcia. Na rynku dostępnych jest wiele różnych modeli, jednakże zdecydowana większość nie spełnia wielu ważnych kryteriów. Dlatego ważne jest, aby wcześniej zasięgnąć wiedzy u dobrych hodowców i zdecydować się na odpowiednie lokum dla naszego pupila. Z racji tego, że większość gryzoni i królików, jest dość delikatnymi zwierzętami, powinniśmy uważać przy wyciąganiu ich z klatki, a w sytuacji, gdy planujemy wypuścić je poza, zadbać o to, aby wybieg zewnętrzny był dla nich bezpieczny i uniemożliwiał im ucieczkę. Tak samo, jak w przypadku innych zwierząt, ważną kwestią jest odpowiednie żywienie. Na rynku dostępnych jest wiele różnych pokarmów i mieszanek, jednakże nie wszystkie powinny stanowić podstawę żywienia danego gatunku. Decydując się na kupno konkretnej mieszanki, zadbajmy o to, aby jej skład był odpowiedni i zawierał jak najwięcej zdrowych owoców, warzyw, ziaren czy ziół, a jak najmniej kolorowych, przetworzonych składników.

Ptaki

Jeśli chodzi o ptaki, to opieka nad nimi, podobna jest do tej dotyczącej gryzoni czy królików. Podstawą jest odpowiedniej wielkości klatka, wyposażona we wszystko co potrzebne dla danego gatunku. Dodatkowo, jeśli zależy nam na zdrowym i długim życiu naszego skrzydlatego przyjaciela, powinniśmy pamiętać o doborze odpowiedniej i dobrej jakościowo karmy. Nie zapominajmy też o tym, że dla dobrego samopoczucia, ptaki powinny być regularnie wypuszczane z klatki. Pamiętajmy, aby podczas tej aktywności, pozamykać okna

i drzwi przez które mogłyby uciec, jak również oddzielić od nich na ten czas zwierzęta które mogłyby stanowić dla nich zagrożenie (szczególnie koty czy psy).

Terrarystyka

Chociaż opieka nad zwierzętami egzotycznymi wydaje się dość skomplikowana, to nie do końca tak jest. Na chwilę obecną dostęp do wszystkich informacji dotyczących hodowli i przetrzymywania egzotyków jest stosunkowo prosty, tak więc stworzenie im odpowiednich warunków nie powinno stanowić problemu. Podstawą jest dobór odpowiedniej wielkości i odpowiednio urządzonego terrarium. Zwierzęta terrariowe są zmiennocieplne (a dodatkowo często pochodzą z rejonów, w których panują całkowicie odmienne warunki od tych panujących w Polsce), a najważniejszymi parametrami na które powinniśmy zwracać uwagę są odpowiednia temperatura i wilgotność. Dodatkowo powinniśmy zadbać o to, aby pokarm (potocznie zwany karmówką) pochodził z pewnego źródła i był suplementowany. Pamiętajmy również o tym, że miejscem do codziennego życia dla zwierząt egzotycznych jest terrarium. Niestety, nadal dość częstą praktyką, jest trzymanie egzotyków „luzem” poza terrarium, co w konsekwencji prowadzi do wielu różnych problemów zdrowotnych.

Akwarystyka

Odpowiednio urządzone akwarium, może stanowić ozdobę każdego domu. Aby tak się stało, trzeba zadbać o odpowiednią biologiczną kondycję zbiornika. Pierwszą bardzo istotną kwestią jest karmienie ryb. Nadmiar pokarmu jest dużo gorszy niż jego brak. Ryby bez problemu dadzą sobie radę kilka dni bez dodatkowego jedzenia. Z kolei zbyt częste i obfite karmienie, skutkuje pogorszeniem równowagi biologicznej w akwarium,

a dodatkowo sprzyja rozwijaniu się glonów. Podobnie jest przy zbyt długim czasie oświetlania zbiornika (optymalnie 8-10h), który jest jedną z głównych przyczyn pojawiania się glonów. Ostatnią ważną, o ile nie najważniejszą kwestią, jest czyszczenie filtra i podmienianie wody (przy jednoczesnym odmuleniu dna). Filtr należy czyścić jak najrzadziej i koniecznie w wodzie pobranej z akwarium (a nie pod bieżącą wodą płynącą z kranu). Podmiany powinny być robione co 2-4 tygodnie, w zależności od wielkości zbiornika i ilości żywych organizmów w nim żyjących.

Jak widać, posiadanie zwierząt to nie tylko przywilej ale również duża odpowiedzialność. Decydując się na adopcję czy kupno pupila, powinniśmy najpierw uzyskać wszystkie niezbędne informacje dotyczące jego wymagań życiowych, jak również rozeznać się, gdzie w najbliższej okolicy znajduje się weterynarz specjalizujący się w gatunku, który pojawił się w naszym domu. Weterynarz, który zna się na psach i kotach, często nie posiada odpowiedniej wiedzy dotyczącej np. węży czy jaszczurek.



Krzysztof Maraś

z wykształcenia pedagog, z zamiłowania pasjonat ogólnopojętej zoologii, z którą związany jest od 2003 roku. Psi behawiorysta oraz hodowca zwierząt egzotycznych. Szczęśliwy właściciel dwóch psów Lexi i Mary oraz 70 węży różnych gatunków.

Szczeniak w domu!

Poradnik odpowiedzialnej rodziny

Zanim szczeniak przekroczy drzwi naszego domu, warto wykonać listę wyprawkową. Oczywiście, oczekiwanie na szczeniaka nie jest tym samym co oczekiwanie na dziecko, ale to również przełomowy moment w naszym życiu. Jest kilka wersji scenariusza wprowadzenia szczeniaka do domu w zależności od sytuacji. Szczególnie należy przygotować się do przyjęcia psa, kiedy w domu mieszka już dziecko.

Uwaga! Dziecięce zabawki!

Dzieci mają pokoje pełne zabawek, a szczeniak nie rozróżnia tego czy to są jego zabawki czy nie. Pamiętajmy, że szczeniaka swędzą dziąsła i zęby, co powoduje, że będzie on gryzł maskotki oraz klocki, najchętniej te drewniane. Najbardziej niebezpieczne są małe części jak klocki lego. Nieco większa wersja DUPLO dla psów małych ras jest bezpieczniejsza ale nadal stanowi duże zagrożenie. Pies może porwać lalkę, która ma włosy i je zjeść. Szczególnie niebezpieczne jest połknięcie małych elementów - uważajcie na niespodzianki z popularnych słodyczy, modelinę i plastelinę. Wszystko to może przyczynić się do tragedii, dlatego przed przyjęciem szczeniaka najlepiej jest przejrzeć pokój dziecięcy i pochować wszystko lub wyrzucić podarte papiery, pourywane zepsute części zwłaszcza od małych resoraków. Pluszowe misie mogą wydawać się bezpieczne. Ale czy na pewno? Otóż nie. Zabawki te mają plastikowe guziki, nosy, oczy czy przywieszki. Są one równie niebezpieczne co wymienione wcześniej elementy. Uporządkowanie zabawek będzie więc zadaniem dla całej rodziny.

Najważniejsza jest rozmowa

W związku z obecnością dzieci i psa w jednym domu, w pierwszej kolejności wytłumaczymy dzieciom,

dla czego niektóre zabawki są niebezpieczne dla nowego domownika. Prześledźmy wspólnie z nimi różne scenariusze – co mogłoby się stać gdyby piesek połknął taką zabawkę. Należy cierpliwie i z dużą starannością wytłumaczyć dziecku co jest dozwolone, a co zabronione. Pamiętajmy przestrzec dzieci aby nie podawały psom czekolady i nie dzieliły się smakołykami ze swoim przyjacielem. Ale to działa w dwie strony. Należy przestrzec dzieci aby nie wyjadały karmy suchej ani mokrej z psiej miski. Kolejną istotną sprawą jest zabronić dzieciom wrzucania zabawek do wody przeznaczonej dla psa. Najlepiej aby zabawa odbywała się z dala od miejsca, w którym nasz czworonożny przyjaciel przyjmuje posiłki. Idealne miejsce, w którym pies będzie jadł, musi być z dala od ciągu komunikacyjnego domowników. Często dzieci mają różne pojazdy jak pchacze, auta, hulajnogi, deskorolki – wszystko to powinno być wystawione do garażu albo pokoju dziecka i używane ze szczególną ostrożnością, by pies nie został potrącony. Wytłumaczymy dzieciom, że póki są małe, a piesek jest młody, trzeba unikać podnoszenia go i przenoszenia z miejsca na miejsce. Zabawa, w której dziecko siada na psie jak koniu jest zabroniona

i niebezpieczna. Bądźmy ostrożni również wtedy, kiedy rodzeństwo się kłóci albo skacze po łóżku czy na kanapie. Pilnujmy, żeby piesek nie został uderzony przez przypadek zabawką albo żeby dzieci nie bawiły się w weterynarza bez naszej obecności. Prysmaki schowajmy w miejsce niedostępne dla dzieci, aby nie częstowały pupila zbyt często. Ze szczeniakami, podobnie jak z dziećmi, pieluchy, karmienie, siusiu, kupa, spać i tak w kółko. Plus przewidywanie zdarzeń naprzód, aby uniknąć niebezpiecznych wypadków.

Inne zagrożenia

Dorośli także powinniśmy uważać na swoje rzeczy, które mają w domu. Zwróćmy uwagę na drobne pieniądze, ostre przedmioty, zabezpieczmy nasze najbardziej ukochane meble i buty. Młody piesek odczuwa silną potrzebę gryzienia, dlatego skupmy jego uwagę na specjalnych zabawkach i przysmakach. Kiedy przytulamy szczeniaka uważajmy na biżuterię, zwłaszcza kolczyki. Pieski uwielbiają je zdejmować co może grozić połknięciem! Przygotowując

dom, nie zapominajmy o zabezpieczeniu kabli, zwłaszcza na stałe podłączonych do prądu. Zamykamy kłapę od toalety, żeby szczeniaki dużej rasy nie piły wody z muszli. Uważajmy na gorące przedmioty, świece, detergenty, baterie, śrubki, igły. Sprawdźmy również kuchnię – czy w zasięgu wzroku psa nie znajdują się przyprawy, makarony, słoiki i inne ciekawe dla niego znaleziska. Ogólnie musimy zadać sobie pytanie czy nasz dom jest bezpieczny? Zapewne jest, jeśli mamy w domu dzieci, ale pamiętajmy, że piesek małej rasy jest mniejszy niż 2,5 letnie dziecko i może, np. wypaść z balkonu! Kolejnym zadaniem na liście nowego właściciela jest sprawdzenie, czy gdy wyjeżdżamy z domu, to piesek na pewno jest w środku, a gdy wracamy warto zadzwonić do domowników czy nasz czworonożny przyjaciel nie bawi się bez troski w ogrodzie. Wtedy musimy zwrócić uwagę, aby przypadkowo nie uciekł z posesji. Szczeniaki dopiero po czasie reagują na swoje imię a ich chęć wycieczek poza dom może przyprawić nas o siwe włosy. Zabezpieczenie ogrodu, załatwienie dziur, sprawdzenie

nie możliwych dróg ucieczki to podstawa! Na świeżym powietrzu mogą czekać na naszego psa także inne zagrożenia. Należy zwrócić uwagę na to jakie rośliny posiadamy w ogrodzie i czy jakieś z nich nie są trujące a ich zjedzenie w konsekwencji może powodować biegunkę ale także i śmierć. Nie stosujemy oprysków i nawozów kiedy psy korzystają z trawnika. Nawet przy prostych pracach ogrodowych jak koszenie trawy zwróćmy uwagę na zachowanie naszego pupila. Może on traktować kosiarkę jako zabawę, dlatego trzeba mieć go cały czas na oku. Jeśli jesteś posiadaczem automatycznego robota do koszenia trawy, albo odkurzania domu nie zdziw się, jeśli pies będzie siadał na nim i traktował taki obiekt jako środek transportu.

Na co jeszcze zwracać uwagę?

Jeśli jesteśmy posiadaczami oczka wodnego, studni, basenu lub innych zbiorników wodnych, należy te miejsca odpowiednio zabezpieczyć. Chociaż pies posiada naturalny instynkt i zapewne dobrze radzi sobie w wodzie to nagłe wpadnięcie może spowodować szok, a w konsekwencji utonięcie. Jeśli nie możemy być obok psa

za każdym razem kiedy wychodzi na ogród, lepiej odpowiednio odgrodzić niebezpieczne tereny. Pamiętajmy aby takie ogrodzenie nie było wykonane z miękkiej siatki ani takiej, którą pies raz dwa zniszczy. Bądźmy bardziej uważni, gdy dzieci korzystają z placu zabaw w obecności szczeniaka. Bez troska zabawa na huśtawce może skończyć się niechcianym kopnięciem.

Kilka Rad dla świeżo upieczonych właścicieli szceniąt

Zanim nauczymy pieska załatwiać swoje potrzeby tylko na dworze, pamiętajmy aby przygotować w domu w widocznym miejscu maty do nauki siusiania i zmieniać je dość rzadko ponieważ piesek łatwiej trafi na podkład jeśli poczuje swój moc. Nauczmy więc też dzieci żeby nie bawiły się takim podkładem i nie dotykały go, ani nie przekładały na inne miejsce. Nie zapomnij o przeglądaniu legowiska i pilnowaniu tego czy szczeniaki nie wzięły sobie czegoś zakazanego. Szczenięta kochają gryźć buty i kapcie. Jeśli nie chcesz żeby się do tego przyzwyczaił, już od pierwszych dni nie dawaj mu do tego okazji, chowając wszystkie do szafy.



W jakim wieku dziecko jest gotowe na szczeniaka?

Na pewno dziecko musi mieć z tego radość i powinno w tym uczestniczyć, czuć że przyczyniło się do wyboru rasy, umaszczenia, imienia dla psa. Co do wyboru imienia dla psa ważne aby umiało to imię wymówić i zapamiętać. Nie ma konkretnego wieku dobrego na zakup czy adopcję psa. Są dzieci w wieku kilku lat, które czują potrzebę bliskości ze zwierzętami domowymi. Na pewno najmniej odpowiednim momentem jest kupno lub adopcja szczeniaka, kiedy jesteśmy w ciąży lub kiedy mamy dziecko, które jest w wózku lub jeszcze nie potrafi stabilnie chodzić. W ciąży pies to dodatkowy obowiązek i odpowiedzialność, więc ciężko się na nim skupić w momencie wicia gniazda i przygotowywania się na przyjście nowego członka rodziny. Trudny jest też etap, kiedy dziecko leży w wózku. To, że co chwilę ktoś zerka i nosi małe zawiniątko powoduje, że pies może czuć się zazdrosny i odrzucony. Kolejnym etapem rozwoju dziecka, który wedle moich obserwacji, jest nieodpowiedni na przyjęcie pierwszego psa to raczkowanie. Kiedy dziecko pełza po podłodze może nadebrać na szcenię, które w obronie i ze strachu zareaguje agresją, np. złapie zębami albo uderzy łapą. Takie małe dzieci nie mają potrzeby posiadania psa i wiele stracą nie mając umiejętności uczestniczenia w jego życiu. Bezcenna jest więź dziecka z psem kiedy razem się wychowują i dorastają oraz pies uczestniczy we wszystkich najważniejszych chwilach całej rodziny. Należy też dobrze znać swoje dziecko, żeby ocenić czy ono nie stanowi dla psa zagrożenia, np. nie weźmie na ręce i zrzuci, nie będzie ciągnęło za łapki, ogon, główkę i czy nie da czegoś nieodpowiedniego do zjedzenia.

Propozycja obowiązków dla dzieci przy opiece nad szczeniakiem


-  Mycie zabawek
-  Sprząatanie zabawek pieska
-  Pomoc przy karmieniu
-  Podawanie smakołyków
-  Zabawa, zabawa i jeszcze raz zabawa
-  Mycie miseczek i nalewanie świeżej wody
-  Wspólne leniuchowanie
-  Nauka podstawowych komend
-  Wspólna aktywność fizyczna

Kiedy dziecko jest już bardziej samodzielne i chodzi do szkoły, może wyprowadzać pieska na spacer i sprzątać po nim odchody do specjalnych woreczków na kupy. Trzeba się jednak upewnić czy okolica jest bezpieczna i czy sąsiedzi nie mają groźnych psów na swoich posesjach oraz czy nikt nie puszcza psów luzem. To bardzo ważne! Zanim zdecydujemy się na puszczenie dziecka samego, należy sprawdzić wszystkie możliwe scenariusze. Musimy mieć pewność, jak pies zachowuje się w sytuacjach stresujących oraz jak reaguje na nie dziecko. Do naszych obowiązków należy także uczulić pociechę, aby nie pozwalała psu jeść niczego co spotka na swojej drodze. To z pewnością ważny obowiązek każdego opiekuna psa.

O tym, że pies stymuluje rozwój dziecka zarówno emocjonalny, jak i w kierunku rozmaitych aktywności wiemy już od dawna. Dowiedziono, że dzieci, które wychowują się z psem lub kotem, są bardziej otwarte i łatwiej im podejmować wyzwania. Są także bardziej odpowiedzialne a nawet obserwuje się u nich mniej zachowań agresywnych. Często dzieci odkrywają swoje zainteresowania związane ze zwierzętami i próbują swoich sił na przykład treningami agiliti czy obedience. Taka wspólna aktywność z pewnością sprawi, że więź między dzieckiem a psem stanie się jeszcze silniejsza. Ciekawym zadaniem, w którym dobrze sprawdzi się pomoc dziecka, jest nauka podstawowych komend. Nauczyciel cierpliwości całej dwójki.

Dlaczego warto żeby dziecko miało psa?

- ✓ Dzieci przy boku psów uczą się szacunku i miłości do zwierząt, empatii oraz wrażliwości
- ✓ Psy mają działanie terapeutyczne i bezcenny wpływ na emocje
- ✓ Psy uczą systematyczności, obowiązkowości
- ✓ Ludzie posiadający w rodzinie psa są weselsi i mniej pedantyczni
- ✓ Jest mnóstwo zajęć jakie można robić z psami. Dzieci mogą się zainteresować nowym hobby jak behawiorystka, obediencje, wystawy psów, szkolenia, agility
- ✓ Dzieci, które mają psy, spędzają więcej czasu w ruchu – podczas spacerów i wspólnej zabawy
- ✓ Często mieszkanie razem z psem pomaga uniknąć rozwoju alergii, ponieważ organizm dziecka przyzwyczaja się do alergenów od najmłodszych lat, a to jest naturalną szczepionką
- ✓ Dziecko zdobywa bezinteresownego, najlepszego przyjaciela na lata
- ✓ Umiejętność osvajania niczym w książce „Mały książę” powoduje, że dziecko staje się odpowiedzialne
- ✓ Dzieci przebywające ze zwierzętami często są wrażliwe ale też odważne i przebojowe




Sara Przytułska

Project manager w Firmie Hobby. Redaktor Naczelna oraz Prezes Fundacji Pets World. Behawiorystka psów. Prywatnie szczęśliwa mama dwójki przedszkolaków, a także posiadaczka 2 psów oraz kota. Z branżą zoologiczną związana od ponad dekady.

Artykuł o pseudohodowlach



SKOMPLETUJ WYPRAWKĘ
DLA TWOJEGO NOWEGO PRZYJACIELA



Jak wykonać własnoręcznie zabawkę dla kota?

Stan, do którego absolutnie nie możesz doprowadzić w rozkładzie dziennych aktywności swojego mrućka to... nuda. Przychodzi jednak taki moment, kiedy wszystkie ulubione zabawki zostały odstawione w ką. Czy wtedy rzeczywiście zainwestować w kolejny wór gadżetów, który posłuży raptem na kolejne dni? Błędne koło w ten sposób może się nigdy nie zatrzymać, dodatkowo ucierpi na tym zarówno nasz budżet, jak i mieszkanie. Na szczęście nie musimy notorycznie kupować nowych zabawek, wystarczy trochę pokombinować.

Rolka po papierze, czyli banalnie, ale z pomysłem

Ten prosty trik nigdy nie wychodzi z mody. Wystarczy, że weźmiesz rolkę po papierze, zrobisz w niej nożyczkami kilka dziurek i voilà! Masz gotowe akcesorium nie tylko do świetnej zabawy, ale także do serwowania przekąsek. Kot będzie z entuzjazmem wkładał w środek swoją łapkę, a dodatkowo, gdy gwałtownie poruszy rolką, to będą wyskakiwały z niej przekąski, które oczywiście musisz tam włożyć - pamiętaj o odpowiedniej wielkości dziurek.



Piłeczki z kulek aluminiowych

Czy nasze kociaki lubią śmieci? Trochę tak to wygląda, ale czego się dla nich nie robi. Gdy wszystkie piłeczki nie sprawiają im frajdy to ta z pewnością wzbudzi ich zainteresowanie. Oczywiście mowa po prostu o odpowiedniej wielkości piłeczki, którą wykonasz z domowej folii aluminiowej. Aluminium jest na tyle intrygujące dla naszych mrućków, że zwykła kulka wzbudza w nich niemal euforię. Oczywiście nie potrwa ona wiecznie, ale mamy zapewnioną nową atrakcję na bezpieczny okres czasu.

Karton po dużym zamówieniu, czyli zamek dla naszych mrućków

Zabawką możemy nazwać wszystko, co sprawia radość kociakom i kradnie ich zainteresowanie. Takim miejscem może okazać się także wykonany przez Ciebie własnoręcznie zamek z kartonu. Wystarczy, że następnym razem, gdy dostaniesz duże zamówienie zostawisz po nim karton. Kolejnym krokiem będzie rozpoczęcie tworzenia naszej budowli, czyli ponowne sklejenie górnej części, tak, by nasz zamek posiadał dach. Następnie należy wyrysować markerem szkielec okien i wejścia. Nie zapomnij, by popuścić wodzę fantazji i zrelaksować się przy tworzeniu tej twierdzy. Gdy już wyrysujesz markerem wszystkie elementy, to wytnij je nożykiem, np. do cięcia tapety. Ostatnim krokiem będzie wyłożenie wnętrza czymś miękkim np. kocykiem i zaproszenie do środka naszego pupila smaczkami. Zobaczysz, to będzie jego ulubione miejsce relaksu na najbliższe tygodnie o ile nie na dłużej.



Wędką z... korka po winie

W żadnym domu absolutnie nie może zabraknąć tego, co nasze futrzaki kochają najbardziej, a mowa oczywiście o wędce. Taki przedmiot wbrew pozorom w najuboższej wersji możesz wykonać dosłownie z tego co masz pod ręką, czyli z kawałka grubszego sznurka, którym opleciesz korek na pętelle. Dla naszych czworonogów najważniejszym elementem zabawy jest polowanie. Oczywiście do sznurka możesz także przymocować kawałek drewnianego patyka, by gadżet stał się bardziej luksusowy, ale nie jest to konieczne. Taki korek na sznurku to nie tylko świetna alternatywa dla wędkę, którą możesz nabyć w sklepie zoologicznym, ale jest to również świetny wynalazek, jeśli zależy nam na tym, by mrućek zajął się sam sobą. W tym celu sznurek, na końcu którego umieściliśmy korek od wina, musimy przymocować, np. do klamki od drzwi. Radocha na kolejne kilka godzin, dni, czy nawet tygodni, gwarantowana. Do zadowolenia naszych kociaków naprawdę niewiele potrzeba.

Skarpetka dla naszych zgredków

Każdy przyjaciel zasługuje na swoją skarpetę, by być szczęśliwym, więc jeśli w swojej szufladzie mamy taką, która straciła swoją drugą połowę i poszukuje przyjaciela, to mam dla Ciebie świetne rozwiązanie. Wykorzystaj ten element jako nową



zabawką dla swojego kociaka. Wystarczy, że do środka włożysz garść np. papierków po cukierkach lub jakichkolwiek elementów folio-podobnych, które wydobywają odgłos szeleszczenia. Następnie jak już naphasz skarpetę w ¼ to pozostałą część możesz odciąć, a to co jest pięknie wypełnione zaszyć. Kociaki uwielbiają szeleszczące elementy, więc taki nowy gadżet sprawi im mnóstwo frajdy. Och, jak przyjemnie będzie to pacnąć swoją łapką! A pojedyncza skarpetka nie będzie już smutno leżeć w naszej szufladzie.

Tworzenie zabawek DIY to naprawdę prosta sprawa. Co więcej, do żadnego z tych elementów tak naprawdę nie potrzebujemy dodatkowych materiałów, które narażałyby nasz budżet. Jeśli zdecydujesz się na stworzenie któregoś z wyżej opisanych gadżetów, to pamiętaj, że każdy z nich możesz ozdobić na swój własny sposób. Powyższe wskazówki to jedynie drogowskazy do tego, w jaki sposób coś stworzyć, natomiast warstwę kreatywną pozostawiam Tobie. **Miłego tworzenia!**



Sara Migaj

specjalistka ds. mediów społecznościowych i digital marketingu na pełen etat. Redaktorka Naczelna portalu muzycznego WLKM.pl. Z zamiłowaniem do mrućków właścicielka dwóch kotów rasy Devon Rex - Harrego oraz Lily.



**Pyszne Wypieki
w nowej odstonie**

DLA PSÓW

petsclassic.pl

DLA PSÓW

COOKIES

smak waniliowy



2 SZT.
PCS
NET WT
4.23 oz
120g



#LOLOVEN
BAKERY FOR DOGS



MIEJSCA PRZYJAZNE

HOTEL PRZYJAZNY DZIECIOM



Proszę opowiedzieć naszym czytelnikom kilka słów o Państwa obiekcie

Bacówka Radawa & SPA***** - to hotel stworzony przez dzieci dla dzieci. Mieszczący się w niewielkiej podkarpackiej miejscowości Radawa, zaprojektowany w stylu góralskim obiekt, otoczony jest przez rozległe sosnowe lasy zapewniające kontakt z naturą oraz odcięcie od wielkomiejskiego zgiełku. Nasza Strefa Hotelowa to bogata oferta, w której znajdują się apartamenty hotelowe, domki Modern Folk oraz domki Osada. Przytulna atmosfera, klimatyczna Strefa Relaksu, przestronna sala Parzenica, nagradzana restauracja Ferula oraz liczne atrakcje dla dzieci, m.in. pracownia klocków, kids concierge czy punkt obsługi małego Gościa sprawiają, że Bacówka to pierwszy w Polsce czterogwiazdkowy hotel rodzinny. Całość tworzy idealne miejsce na wypoczynek w gronie najbliż-



szych, w którym z przyjemnością można spędzić wspólne wakacje z dziećmi czy ferie rodzinne.

Na Państwa stronie internetowej widnieje specjalna zakładka „dzieci”. Jakie udogodnienia posiadacie Państwo w hotelu dla najmłodszych?

W Hotelu Bacówka Radawa & SPA jest bezlik atrakcji i animacji, dzięki którym dzieci mogą poznawać świat, odkrywać nieznaną, uczyć się i doświadczać. Wszystko to wypełnione jest kreatywnymi ćwiczeniami i aktywnościami pod okiem doświadczonej i troskliwej kadry. Wierzymy bowiem, że najważniejsze jest połączenie bezpieczeństwa z nauką i zabawą. Wśród wielu atrakcji, zabaw i animacji przestrzegamy zasad bezpieczeństwa, dzięki czemu każdy maluch może swobodnie harcować po okolicznych terenach. Robimy wszystko, aby nasz hotel z basenem dla dzieci zapewniał komfort również rodzicom, którzy mają poczucie, że maluch jest „w dobrych rękach”. Hotel na wakacje, ferie, święta czy inne okazje - u nas o każdej porze roku dzieci nie mają czasu na nudę. Oprócz sezonowych okazji, bacówka jako hotel z basenem dla dzieci, oferuje niezliczoną ilość atrakcji całorocznych.

Czy w menu Państwa restauracji znajdują się jakieś pyszne potrawy dla dzieci?

Doświadczony zespół Restauracji hotelowej Ferula wie, co lubią maluchy. Nie są im straszne niejadki, które nie-

Atrakcje, które oferujemy najmłodszym:

- Sala Zabaw
- Pokój klocków
- Kids Concierge
- Paszporty republiki
- Bacówka Radawa & SPA*****
- Sala kinowa
- Kącik Małego Czytelnika
- Basen zewnętrzny z podgrzewaną wodą
- Dmuchańce
- Nasza maskotka hotelowa – Bacuś
- Piłkarzyki
- Place zabaw
- Wypożyczalnia: rowerów, quadów, sprzętu wodnego
- Hulajnogi elektryczne
- Golf
- Zagroda bacówkowych zwierzątek
- Króliczarnia
- Lodowisko w zimie

chętnie próbują nowych potraw. Nagradzany Szef Kuchni ma wiele asów w rękawie, serwując słodkie desery, zdrowe przekąski i najśtywniejsze dania, które pobudzają apetyt i zachwycają najmłodszych smakoszy. Bacówkowy bufet dla dzieci kusi kolorowymi i zdrowymi przekąskami i daniami.

W Państwa strefie SPA widnieje specjalny pakiet dla rodzica i dziecka. Na czym on polega?

Strefa Relaksu to miejsce gdzie odprężysz się i spędzisz cudowne chwile ze swoim dzieckiem. Pakiet ten polega na nielimitowanym ca-

łodziennym wstępie dla rodzica i dziecka do Strefy Relaksu w której znajdują się basen kryty, sauna fińska, zewnętrzna sauna beczka, grota solna, zewnętrzne jacuzzi, zewnętrzna balia z gorącą wodą, tarasy wypoczynkowe, masaż dla dziecka „czekoladowa rozkosz” oraz masaż dla rodzica, do wyboru - górnych lub dolnych partii ciała.

Czy podczas ferii zimowych można spodziewać się specjalnego programu dla dzieci?

Zima i ferie to idealny moment, by podziwiać uroki białych od śniegu lasów otaczających Bacówkę. Z myślą o komforcie rodziców i udanej zabawie ich pociech, stworzyliśmy specjalnie dla Państwa pakiet, który zapewnia mnóstwo atrakcji dla dzieci i możliwość relaksu dla rodziców. W cenie pobytu mają Państwo zapewnione: nocleg w luksusowym pokoju hotelowym lub stylowym domku całorocznym, śniadanie składające się z regionalnych produktów, kolacje w formie bufetu, animacje i zabawy z animatorem dla dzieci, zagroda ze zwierzątkami, lodowisko (wstęp bezpłatny, możliwość wypożyczenia łyżew za dodatkową dopłatą, jeździki bezpłatne, 3 x w tygodniu ognisko, zimowa szklarnia, wieczorne seanse dla dzieci, nielimitowany dostęp do Strefy Relaksu

(basen kryty, sauna, zewnętrzna sauna beczka, grota solna, jacuzzi, zewnętrzna balia z gorącą wodą) oraz do siłowni, dostęp do pokoju zabaw ze strefą klocków Lego dla dzieci oraz sali kinowej w budynku hotelowym.

Czy w Państwa hotelu są akceptowalne zwierzęta?

Tak, dla gości podróżujących ze zwierzętami przygotowaliśmy pakiet 4 Łapy. W obiekcie mogą przebywać tylko zwierzęta domowe. Na terenie hotelu jest skwer dla psów, gdzie zwierzęta mogą bez smyczy swobodnie pobiegać. Psy akceptowane są w każdym miejscu hotelu, jedynym wyjątkiem jest Strefa Relaksu. Znajdziecie u nas także specjalne kosze do których można wyrzucić odchody. W hotelowym sklepiku zaopatrzyć się w niezbędne rzeczy dla psów i kotów, a nasz pakiet „4 łapy” spowoduje, że poczujesz się ze swoim pupilem jak w domku.

Udogodnienia jakie oferujemy na terenie hotelu: ogólnodostępne miski z wodą, akceptacja zwierząt we wszystkich miejscach za wyjątkiem Strefy Relaksu, specjalne kosze do których można wyrzucić woreczki z odchodami, skwer dla psów, sklepik w którym można zakupić niezbędne rzeczy dla psów i kotów, baza numerów: weterynarz, klinika 24h, sklep zoologiczny.

Wywiadu udzieliła
Olga Machnik

Dowiedz się więcej:



Zasady zdrowego dokarmiania ptaków wolno żyjących

Zima w pełni. Za oknem mróz, twarda ziemia nie pomaga zwierzętom w poszukiwaniu jedzenia. Czy możemy coś z tym zrobić? Pewnie! Zanim jednak przystąpimy do pomocy należy zadać sobie pytanie czy dokarmiać ptaki wolno żyjące, kiedy i jeśli tak to czym? Jak wiecie karmniki kojarzą się głównie zimą. Tradycją jest więc dokarmianie zwierząt wolno żyjących wyłącznie w okresie, kiedy temperatury powietrza spadają poniżej zera, a na zewnątrz zalega pokrywa śnieżna. Więcej wątpliwości budzi dokarmianie wiosną czy też latem, ponieważ funkcjonuje przekonanie, że dokarmiając ptaki możemy potencjalnie zakłócić czas lub trasę ich migracji.

Jednakże źródło pożywienia to tylko niewielka część powodów, dla których ptaki migrują. Ważniejszym czynnikiem jest słabnące światło dzienne, którego nie jest w stanie zastąpić żadna smaczna przekąska. W dzisiejszych czasach wpływ nas, ludzi na tereny zielone i powszechna urbanizacja sprawiły, że ptaki potrzebują naszego wsparcia przez cały rok.

O czym musimy pamiętać?

Zdecydowaliście się na dokarmianie zwierząt wolno żyjących, świetnie! Ale pamiętaj - rób to mądrze i odpowiedzialnie. Przede wszystkim zapewniaj karmę wysokiej jakości. Doświadczony sprzedawca w sklepie zoologicznym z pewnością podpowie, które karmy i przysmaki nadają się do karmienia. Takie pytanie można zadać też lekarzowi weterynarii albo zapytać na forach internetowych, które zrzeszają sympatyków dokarmiania ptaków wolno żyjących. Co najważniejsze? Nie dokarmiamy ptaków pieczywem, produktami zawierającymi sól lub innymi artykułami, które są popsute. Niestety często spotyka się karmniki, w których zalegają stare produkty pokryte pleśnią. To niezdrowe i niedopuszczalne. Wybieramy tylko te produkty, które są przeznaczone dla ptaków wolno żyjących. Aktualnie rynek zoologiczny oferuje bogaty wybór karm i przysmaków.

W okresie zimowym, czyli od pierwszych przymrozków do wiosny, należy podawać ptakom mieszanki o wysokiej zawartości energii czyli tłuszczu. W sklepach zoologicznych można zakupić gotowe kule bądź bloki tłuszczowe. Wskazana jest także obecność nasion oleistych jak słonecznik, nasiona murzynka (nigru), siemię lniane, nasiona konopi siewnych oraz orzechów czy suszonych larw owadów (mącznika). Dodatkowo można podawać suszone owoce, na przykład: jarzębiny, czarnego bzu, rokitnika, irgi, dzikiej róży.





Jaka pora dnia jest odpowiednia na karmienie?

Najlepiej, aby karmnik uzupełniać rano. Później można to zrobić popołudniu, ponieważ to wtedy ptaki najczęściej szukają pożywienia. Należy także pamiętać o systematyczności. Zwierzęta szybko przyzwyczajają się do miejsca, w którym znajdują jedzenie.

Pamiętajmy, że ...

Dokarmiając ptaki zimą musimy pamiętać o prawidłowym usytuowaniu karmnika. Ze szczególną uwagą należy wybrać miejsce, w którym urządzimy zwierzętom ich bufet. Ważne, aby był on zamontowany wysoko, by uniemożliwić drapieżnikom dostęp do pożywienia. Karmnik powinien także posiadać zadaszenie, aby jedzenie nie zamokło. Pamiętajmy, że racjonalne dokarmianie zwierząt wolno żyjących to pewna forma ich ochrony, która daje nam możliwość obcowania z przyrodą każdego dnia. Jeśli posiadasz ogród, możesz wyposażyć go w oryginalne elementy architektoniczne jak karmniki, budki lęgo-

we czy budki dla owadów. Dostępność tego typu produktów na rynku jest olbrzymia. Jeśli zdecydujesz się dokarmiać ptaki, w szczególności w okresie zimowym, rób to regularnie i wykładaj karmę w tym samym miejscu. O tym, jak prawidłowo ustawiać karmnik oraz o innych ciekawostkach przeczytasz na następnej stronie. Wyrwij plakat i pamiętaj o zasadach zdrowego dokarmiania przez cały rok!



Beata Różańska

z zawodu dziennikarka, z pasji marketingowiec, z zamiłowania fanka kotów. Z branżą zoologiczną związana od 5 lat. Prowadzi obserwację rynku w szczególności skupia się na szukaniu nowości i panujących trendów w produktach dla kotów i psów.



Give a hand
to **NATURE**

**Garden
& Fun**



WIEWIÓRKI

PROWADZĄ SAMOTNICZY TRYB ŻYCIA. NIE LUBIĄ ZMIENIAĆ TERYTORIUM. ZWIERZĘTA TE SĄ ASPOŁECZNE I BOJĄ SIĘ LUDZI. MIMO TO WIEWIÓRKI GOTOWE SĄ ADOPTOWAĆ OSIEROCONE DZIECI INNYCH OSOBNIKÓW.

DEFINICJA

„ZWIERZĘTA WOLNO ŻYJĄCE”, CZYLI „DZIKIE”, TO „ZWIERZĘTA NIEUDOMOWIONE, ŻYJĄCE W WARUNKACH NIEZALEŻNYCH OD CZŁOWIEKA”

PTAKI ZIMUJĄCE W POLSCE

Dlaczego warto DOKARMIĄĆ?

PONIEWAŻ dokarmianie ptaków to forma ich ochrony

TAKIE postępowanie przyczynia się do utrzymania populacji ptaków w miastach

Aw miastach brakuje naturalnego pożywienia

KTÓRE powinniśmy dostarczyć, np. zakładając karmnik

Izawsze dbać aby było w nim jedzenie!



- SPRAWDŹ KTO MOŻE ODWIEDZIĆ TWÓJ KARMNIK



CIEKAWOSTKI

Nad Polską krzyżują się szlaki wędrowne ptaków łączące trzy kontynenty. Nasz kraj jest ważnym obszarem dla ptaków wędrujących przez Europę, Syberię, Afrykę i Azję.

Łabędź ma najwięcej piór ze wszystkich ptaków. Ma ich około 25 000, z czego 80 procent rośnie mu na szyi i głowie.

Jemioluszką to wyjątkowy ptak. Przybywa do Polski zimą, żeby się ogrzać. Czy to możliwe? Tak! Ten ptak latem mieszka na Syberii. Żeruje na jarzębinie i owoce jemioli. Jemioluszką to nie jedyny ptak, który odwiedza nasz kraj zimą. Tak samo zachowują się: czyż, gil i czeczotka.



Jak ustawić poprawnie KARMNIK?

1. W WIDOCZNYM MIEJSCU

2. BLISKO DRZEW

3. 1,5m OD ZIEMI

4. Z DALEKA od dróg, budy psa, okien, budynków



Zasady ZDROWEGO DOKARMIANIA!

- Nie używaj soli. Nie dokarmiaj chlebem.
- Dbaj o porządek miejsca dokarmiania.
- Pamiętaj aby regularnie sypać pokarm.
- Postaw obok karmnika miskę z wodą.

CZYM KARMIĆ?

Kule tłuszczowe, orzechy, suszone owoce, drobne ziarna zbóż, specjalne mieszanki, Smakersy





Garden
& Fun®

Give a hand
to **NATURE**



Garden & Fun

CIEKAWOSTEK ZE ŚWIATA ZWIERZĄT

21



Chomiki prowadzą nocny tryb życia. Oznacza to tyle, że śpią w dzień i budzą się późnym wieczorem. Zabawa z tym pupilem może być trudna, ponieważ prowadzi inny tryb życia niż my.

1

Kawie domowe to zwierzęta stadne. Ten gryzoń potrafi być naprawdę nieszczęśliwy, jeśli nie ma z kim dzielić klatki. Świnki doskonale się porozumiewają. Częsta uwaga człowieka nie zastąpi im kontaktu z drugim osobnikiem. Chcąc mieć kawię domową, musisz wiedzieć, że będziesz opiekunem dwóch!

2

Lotopałanka karłowata to nadzwyczajny ssak latający z rodziny lotopałankowatych. W naturalnych warunkach żyją one na koronach drzew w lasach Australii oraz Nowej Gwinei. Ssaki te żyją w stadach. Chociaż w Polsce trzymanie ich jako zwierząt towarzyszących nie jest jeszcze takie popularne, to coraz częściej zaczynamy o nich słyszeć. Najbardziej charakterystyczną cechą dotyczącą wyglądu tego ssaka są fałdy skórne, które posiadają wzdłuż swojego ciała. Umożliwiają one zwierzęciu lot.

3

Piesek preriowy inaczej nieświszczuk to zwierzę o łagodnym usposobieniu, bardzo towarzyskie, nie przejawiające agresji. Lubi zabawę ze swoim opiekunem. Gryzonie najwięcej energii mają rano i wieczorem. Co ważne, nieświszczuki to zwierzęta, które można kontrolować, ale nie zdominować. W warunkach domowych mogą żyć nawet 10 lat, więc decydując się na takie zwierzątko, trzeba brać to pod uwagę. Kupując nieświszczuka do domu z dzieckiem, należy uczulić je na to, że jest to jednak gryzoń, który może łatwo uciec,

schować się, a przez jego niewielki rozmiar, należy zachować szczególną ostrożność podczas zabawy. Mimo wszystko piesek preriowy bardzo lubi pieszczoty, a w momencie zagrożenia i poczucia braku bezpieczeństwa zakomunikuje to gwizdaniem.

4

Słynne patyczaki są to zwierzęta ogólnodostępne: tanie i łatwe w utrzymaniu i rozmnożeniu. Wszystko co potrzebujemy do ich hodowli to odpowiedniej wielkości zbiornik z odpowiednią wentylacją, podłożem i korzeniem/lianą, które zwiększą atrakcyjność wizualną zbiornika, jak również zapewnią jego lokatorom dodatkową przestrzeń życiową. Opieka nad tymi owadami ogranicza się do regularnego spryskiwania ich „rezydencji” i karmienia liśćmi (jeżyna, malina, dąb, trzykrotka). Nie wymagają one ogrzewania i temperatura pokoju wa im w zupełności wystarczy. Jeśli jednak chcielibyśmy je dodatkowo ogrzewać/doświetlać, możemy to zrobić. Należy jednak pamiętać o tym, że będą wtedy szybciej rosły i szybciej opuszczą nasz świat. Długość ich życia w zależności od gatunków i temperatury wynosi od kilku do kilkunastu miesięcy.

5





Węże tak naprawdę nie są „obślizgłe”.

To chyba najczęściej spotykany mit. Węże, w przeciwieństwie do, np. płazów, nie pozostawiają żadnego śluzu, ani nie są wilgotne w dotyku. Mimo to, większość osób, które nie dotykało nigdy węża, jest zdziwiona tym, że jego ciało jest suche.

6

Sowy to zwierzęta nocne. Środowisko, w którym przebywają, powinno być spokojne i ciche, ponieważ są to ptaki o wyostrożonym słuchu. Głosy i hałasy mogą wpływać na ich zdrowie i zachowanie. Dla większości gatunków sów ważne jest też, aby zapewnić im kryjówki, w których mogą się schować w trakcie dnia, ponieważ są zwierzętami nocnymi.

7

Szczury to naprawdę bardzo przyjazne zwierzątka domowe. Potrafią śmiać się, kiedy ktoś je połaskocze! Ze względu na łatwość oswojenia i swoją inteligencję, mogą być niezłym kompanem, towarzyszącym nam na co dzień w życiu, w różnych sytuacjach. Szczury lubią kontakt z człowiekiem i te dobrze oswojone, często są zabierane do pracy, szkoły, na uczelnię czy na spacer. Szczury potrafią wytworzyć z człowiekiem niezwykłą więź.

8

Psy i koty, zupełnie jak my mogą bezpiecznie oddać krew, a w razie konieczności także ją przyjmować. Transfuzje krwi w medycynie weterynaryjnej nie należą wcale do rzadkości i zdarzają się sytuacje, kiedy przetoczenie krwi jest szansą na ratunek zwierzęcia.

9

Pies ma aż trzy powieki! Pomaga mu to utrzymać wilgoć oka i chroni je przed czynnikami zewnętrznymi.

10

Nie ma dwóch takich samych kocich nosków. Są one tak samo unikalne jak linie papilarne u człowieka.

11

Pszczola musi się nieźle napracować chcąc pokonać pewien odcinek drogi. Podczas lotu wykonuje ponad 400 ruchów skrzydłami na sekundę, czyli ponad 11 tysięcy razy na minutę. Pszczola może przefrunąć około 3 km, jednak maksymalnie może to być aż 10 km!

12

Koszatniczka nie jest zwierzętkiem dla każdego, szczególnie odradza się do domu z małymi dziećmi. Nie da się jej w pełni oswoić, ma ostre pazurki i potrafi dotkliwie pogryźć. Co ciekawe należy uważać na jej ogon, zwierzak złapany za niego potrafi zrzucić z niego skórę. Raz oderwany ogon nigdy nie odrósł.

13



Królik podobnie jak pies czy kot może, chce i potrafi korzystać z gier aktywnościowych. Na rynku można znaleźć poszerzającą się ofertę gier edukacyjnych. Jedną z nich jest mata przypominająca dywan z frędzlami. Zadaniem królika jest wywęszyć i wykopać schowane w nim przez właściciela przysmaki. Podobne zadanie stawia przed zwierzęciem gra strategiczna z wnękami na jedzenie, które można otworzyć na różne sposoby. Taka zabawa pobudza aktywność zwierzęcia i może być interesującą formą podania obiadu.

14



Pies dobrze wie jakie emocje aktualnie odczuwasz. Badania pokazują, że psy potrafią skutecznie odczytywać nasz humor. Mogą też wyczuć zmiany w zapachu ciała, które pojawiają się spowodowane różnymi stanami emocjonalnymi.

15

Czy wiesz, że istnieje pająk, który nazywa się zyzus tłuścioch! Choć brzmi zabawnie to pochodzi on z rodziny omatnikowatych i jest spokrewniony m.in. ze słynną czarną wdową. Zyzus tłuścioch jest ciepłolubny, więc może pojawiać się w domach. Najlepiej złapać pająka i umieścić go na zewnątrz, ponieważ jest on jadowity. Jego ukąszenie jest bolesne, porównywalne do ukąszenia osy ale nie zagraża życiu człowieka.

16

Pszczoly to prawdziwie taneczne stworzenia! Chcąc zakomunikować innym mieszkańcom ula, że znalazły nowe źródło nektaru lub pyłku tańczą i wykonują ruchy jak ósem-

ki i inne figury, które określają jak daleko znajduje się nowe źródło pożywienia.

17

Twój pies dobrze wie jak używać swojego nosa. Często wyczuje szykowany przez Ciebie obiad, będąc daleko od kuchni. Wszystko dlatego, że psy posiadają około 200 milionów receptorów zapachowych. Dla porównania - my, ludzie posiadamy tylko 5 milionów. Psy dobrze odnajdują się w roli tropicieli. Często są wykorzystywane do pracy w policji.

18

Machanie ogonem u kota oznacza coś zupełnie odwrotnego niż u psa. Kot zwykle w ten sposób okazuje zdenerwowanie, irytację. Lepiej wtedy skończyć pieszczoty i zostawić go w spokoju. Uniesiony ogon z kolei oznacza radość i zadowolenie. Właściciele mruczków najczęściej obserwują to podczas pory karmienia. Może to również oznaczać zaproszenie do pieszczot i zabaw. Nastroszony ogon pojawia się, gdy kot jest wystraszony lub szykuje się do ataku.


19

Konie kojarzą Ci się z wielkimi, majestatycznymi zwierzętami o bujnym ogonie? To prawda, ale istnieje rasa koni nie różniąca się wielkością od większych psów. Fabelła to najmniejszy ze wszystkich znanych człowiekowi koni. Często jest mylony z kucem. Wysokość w kłębie dorosłego osobnika to około 75 centymetrów i 40 kilogramów wagi. Żrebaki natomiast mają zaledwie 30 centymetrów. Nawet niektóre rasy psów są większe i cięższe.

20

Może i pingwin to nie zwierzę, które dobrze znamy z naszych domów ale ... pingwiny podobnie jak ludzie wręczają swojej wybrance kamyk w ramach „oświadczyn”. Kamyk musi być ładny i gładki. Jeśli samica zaakceptuje oświadczyzny to wtedy wkłada kamyk do gniazda. Nie przypomina Wam to ludzkiej tradycji wręczania pierścionka zaręczynowego wybrance?

21



Beata Różańska

z zawodu dziennikarka, z pasji marketingowiec, z zamiłowania fanka kotów. Z branżą zoologiczną związana od 5 lat. Prowadzi obserwację rynku w szczególności skupia się na szukaniu nowości i panujących trendów w produktach dla kotów i psów.

TRIXIE



Kocie sprawy

Mała egzotyka w domu

Prosto czy trudno?

Jako, że terrarystyka jest dziedziną zoologii, która staje się coraz bardziej popularna, zarówno w Polsce jak i na świecie, coraz więcej osób decyduje się na kupno jakiegoś egzotycznego pupila. Na chwilę obecną, ilość dostępnych w handlu gatunków, może przyprawiać o zawrót głowy i wybór tego jedyne go może stanowić wyzwanie.

Jaszczurki

Ilość dostępnych w handlu gatunków jest na tyle duża, że każdy znajdzie coś dla siebie. Nie sposób opisać wszystkie, ogólny podział to: duże, średnie i małe. Do dużych jaszczurek zaliczamy: legwany zielone, warany stepowe czy teju argentyńskie. Jako że, ceny gatunków są stosunkowo niskie (teju) lub bardzo niskie (legwan czy waran), są to jaszczurki, które dosyć często kupowane są przez ludzi, którzy nie są świadomi tego na jakie zwierzę się decydują. Hodowla jaszczurek nie stanowi większego problemu, pod

warunkiem, że od początku podejmiemy do tematu odpowiedzialnie. Młode osobniki trzymamy w odpowiednio wyposażonych terrariach (podłoże, lampy grzewcze i UVB, korzenie, konary, rury korkowe, miseczki na wodę i pokarm, baseny, rośliny). Z kolei osobniki dorosłe ze względu na swoje rozmiary wymagają albo ogromnych terrariów albo pomieszczeń zaadoptowanych konkretnie pod dany gatunek. Oprócz odpowiednio wyposażonego zbiornika, ważną kwestią jest karmienie. O ile wykarmienie młodych i małych osobników nie stanowi problemu,

o tyle dorosłe czy podrośnięte legwany czy warany, pochłaniają duże ilości pokarmu. Dodatkowo decydując się na któryś z powyższych gatunków powinniśmy od początku przyzwyczajać i oswajać go z człowiekiem, gdyż dorosły waran czy legwan jest w stanie zrobić poważną krzywdę człowiekowi. Decydując się na zakup dużych jaszczurek, musi-



my liczyć się z tym, że o ile sam zakup nie należy do drogich to już koszt terrarium, zbiornika, wyposażenia, czy karmienia generuje spore wydatki. Należy pamiętać o tym, że są to zwierzęta znajdujące się na liście CITES, a więc w ciągu 14 dni od zakupu, trzeba je zgłosić do rejestru w urzędzie miasta. Średniej wielkości jaszczurki to: agamy brodate, agamy błotne czy kameleony jemeńskie. Hodowla tych gatunków również nie stanowi większego problemu. Ważne, aby zapewnić im odpowiedniej wielkości terrarium (wyposażone we wszystkie potrzebne akcesoria) i zadbać o dostęp do odpowiedniej jakości karmówki (świerszcze, karaczany, drewnojady czy szarańcze). Podobnie jak w przypadku większych jaszczurek, tutaj również od początku powinniśmy oswajać je z człowiekiem. W przypadku mniejszych jaszczurek, opieka nad większością popularnych gatunków takich jak: eublefar lamparci, felsuma madagaskarska, gekon orzęsiony czy gekon płaczący jest dość prosta. Wymagają one dużo mniejszych zbiorników niż poprzednicy. Wyposażenie dla nich również jest sporo tańsze a ilość zjedanego pokarmu mała. O ile w przypadku dużych i średnich jaszczurek oswajanie jest konieczne,

to w przypadku niektórych mniejszych gatunków, jak np. gekony płaczące czy felsумы madagaskarskie, rezygnujemy z wyciągania ich z terrarium, gdyż są zbyt delikatne a dodatkowo w sytuacji stresowej mogą odrzucić ogon czy zeskoczyć z ręki i uciec w zakamarek domu.

Żółwie

Podzielić je można na lądowe i wodno – lądowe. Hodowla i jednych i drugich nie stanowi problemu, jednakże, trzeba im zapewnić odpowiednie warunki, które odbiegają znacznie od tych, jakie są nadal propagowane. Żółwie lądowe, takie jak: żółw stepowy czy żółw grecki są stosunkowo prostymi w hodowli zwierzętami. Niestety, nadal w świadomości ludzi, występują jako zwierzęta, które żyją puszczone luzem po mieszkaniu. Często słyszy się komentarze osób, które takowe zwierzę posiadały, że „przecież żył u nas 20 lat”. Nie ma co ukrywać, 20 lat to sporo czasu, jeśli jednak weźmiemy pod uwagę, że żółw stepowy w odpowiednich warunkach może dożyć nawet 80, to te 20 wygląda trochę mizernie. Oprócz standardowych wymagań, czyli odpowiedniej wielkości i dobrze wyposażonego terrarium oraz zdrowej diety, w przypadku żółwi powinniśmy wziąć pod uwagę 2 dodatkowe czynniki. Jeśli zależy nam na długim i zdrowym życiu, powinniśmy w okresie wiosenno letnim zapewnić im wybieg zewnętrzny, a w okresie zimowym, przeprowadzić w odpowiedni sposób proces zimowania. Jeśli chodzi o żółwie wodno – lądowe to, decydując się na tego typu zwierzę, musimy mieć świadomość, że z małego osobnika wielkości monety 5zł w ciągu kilku lat wyrośnie żółw, który będzie wymagał bardzo dużego zbiornika wodnego, z wydajnym filtrem, grzałką i oświetleniem (grzewczym i UVB). O ile wyposażenie dla malucha jest stosunkowo tanią inwestycją, o tyle odpowiednio wyposażony zbiornik dla подростка czy

dorosłego osobnika, może już stanowić barierę finansową trudną do przeskoczenia, zwłaszcza, że za samego żółwia zapłacimy tylko 50-100zł.

Płazy

Ostatnią kategorią zwierząt egzotycznych, na którą warto zwrócić uwagę, są płazy. W hodowlach można spotkać zarówno te ogoniaste jak, np. aksolotle (*Ambystoma mexicanum*) jak i te bezogoniaste jak żaba rogata (*Ceratophrys ornata*), rzekotka żabia (*Trachycephalus resinifictrix*) czy drzewołaz niebieski (*Dendrobates tinctorius*). Płazy, w przeciwieństwie do jaszczurek czy żółwi, są dużo bardziej delikatne i wrażliwe na błędy, szczególnie początkujących adeptów terrarystyki. W związku z tym, nie są polecane jako pierwsze zwierzę egzotyczne. Niezależnie na które z wyżej wymienionych zwierząt się zdecydujemy, musimy pamiętać, że są to zwierzęta o specyficznych wymaganiach, szczególnie jeśli chodzi o temperaturę i wilgotność. Wiele z nich wymaga rejestracji w urzędzie miasta, a dodatkowo zanim zdecydujemy się na kupno lub adopcję, powinniśmy rozeznaczyć się w tym, gdzie w najbliższej okolicy znajdziemy weterynarza specjalizującego się w zwierzętach egzotycznych.



Krzysztof Maraś

z wykształcenia pedagog, z zamiłowania pasjonat ogólnopojętej zoologii, z którą związany jest od 2003 roku. Psi behawiorysta oraz hodowca zwierząt egzotycznych. Szczęśliwy właściciel dwóch psów Lexi i Mary oraz 70 wężów różnych gatunków.

MOJE PIERWSZE AKWARIUM

tworzenie magicznego podwodnego świata



Zakładanie i utrzymywanie akwarium to pasjonująca przygoda, która otwiera przed nami fascynujący podwodny świat. Tworzenie mini-ekosystemu wodnego, w którym można podziwiać życie ryb i roślin, jest nie tylko piękne ale i pouczające. Jeśli jesteś gotowy na tę przygodę, to w tym artykule opiszemy krok po kroku, jak stworzyć harmonijne i zdrowe akwarium.

Krok 1:

Planowanie – nic nie jest kwestią przypadku

Zanim wkroczysz w świat akwarystyki, spędź trochę czasu na planowaniu. To właśnie tu powinno się zacząć Twoje akwarium. Przemyśl, jakie gatunki ryb i roślin chciałbyś trzymać. Każdy gatunek podwodnej fauny i flory ma swoje unikalne potrzeby, takie jak parametry wody, temperatura, oświetlenie, itp. Z uwagi na fakt, że jest to pierwsze akwarium, warto postawić na wybór niewymagających gatunków ryb oraz roślin idealnych dla począt-

kującego akwarysty ale o tym w dalszej części artykułu.

Dodatkowo, zastanów się nad wielkością akwarium. To ważne, ponieważ mniejsze zbiorniki mogą być bardziej wymagające w utrzymaniu. Upewnij się również, że masz odpowiednie miejsce do umieszczenia akwarium. Unikaj bezpośredniego światła słonecznego, które może prowadzić do problemów z rozwojem glonów i miej dostęp do gniazdka elektrycznego dla potrzebnych urządzeń.

WAŻNE! Szklana kula, wazon lub inne naczynie nie jest odpowiednim miejscem dla życia ryb, ponieważ każda z nich posiada narząd zwany linią boczną, funkcja tego narządu jest bardzo ważna dla ryby. Z pomocą linii bocznej, ma ona możliwość odczuwania obecności przeszkód oraz innych organizmów pływających obok. Dzięki temu ryba orientuje się również, gdzie jest szyba w akwarium.

Krok 2:

Wybór wyposażenia – co potrzebujesz

W zależności od rodzaju i wielkości akwarium, które zamierzasz stworzyć, będziesz potrzebować różnych

elementów wyposażenia. Oto kilka najważniejszych:

1. Akwarium

To oczywiste, ale ważne. Wybierz akwarium o odpowiedniej wielkości i kształcie dla Twoich potrzeb i dostępnej przestrzeni. Pamiętaj, że większe akwaria są bardziej stabilne i oferują więcej przestrzeni życiowej dla ryb. Na początek zaleca się jednak akwarium o pojemności około 40 litrów.

2. Filtracja

Dobrej jakości filtr jest niezbędny do utrzymania czystej wody. Filtracja może być mechaniczna, biologiczna lub chemiczna, a wiele akwariów wykorzystuje kombinację tych trzech rodzajów. Wybierz filtr o odpowiedniej wydajności do pojemności Twojego akwarium. Zbyt słaby filtr będzie niewystarczający, aby zapewnić odpowiednie warunki w zbiorniku. Natomiast zbyt mocny filtr sprawi, że woda w akwarium będzie wirowała niczym w pralce – akwaryści nazywają potocznie zbyt silny ruch wody – „efektem pralki”.

3. Oświetlenie

Odpowiednie oświetlenie to klucz do wzrostu roślin i zdrowia ryb.



Upewnij się, że wybierasz oświetlenie, które spełni potrzeby Twojego ekosystemu wodnego. Możesz wybrać zwykłe świetlówki lub specjalne lampy LED do akwariów.

4. Dekoracje i podłoże

Aby stworzyć naturalne środowisko dla ryb, dodaj dekoracje, takie jak kamienie, korzenie czy skały. Upewnij się, że dekoracje nie mają ostrych krawędzi, które mogą zaszkodzić rydom. Wybierz odpowiednie podłoże, jeśli planujesz uprawiać rośliny – tutaj najlepiej sprawdzi się żwirek o gradacji 2-6 mm, czyli każde ziarenko żwirku powinno mieć taką wielkość. Dodaj rośliny, które nadadzą koloru i życia Twojemu akwariom. Rośliny nie tylko urozmaicą wygląd, ale także pomogą utrzymać właściwe parametry wody. Staraj się unikać sztucznych roślin oraz plastikowych dekoracji.

Krok 3:

Przygotowanie wody - klucz do sukcesu

Przygotowanie odpowiedniej wody jest niezbędne do sukcesu Twojego akwariom. Zanim wodę wlejemy do akwariom, należy ją odstawić od kilkunastu godzin do doby - w tym czasie ulatniają się gazy uzdatniające, które są trujące dla ryb: chlor,

fluor, itp. Oczywiście gazy te można neutralizować specjalnymi preparatami przeznaczonymi do tego celu. Napełniając zbiornik, nie należy wlewać wody bezpośrednio na dno ani po szybie (strumień wody zepsuje uprzednio przygotowaną kompozycję naszego podłoża oraz może uszkodzić rośliny) – strumień wody najlepiej jest kierować na otwartą dłoń lub płaskie naczynie położone na podłożu.

Krok 4:

Dojrzewanie akwariom - cierpliwość się opłaca

Dojrzewanie akwariom to proces nazywany cyklem azotowym, w którym bakterie rozkładają niebezpieczne związki znajdujące się w wodzie, tworząc przyjazne środowisko dla ryb. Ten proces trwa kilka tygodni i jest niezbędny przed dodaniem ryb do akwariom. Cierpliwość jest najważniejszą cechą każdego akwarysty.

Krok 5:

Zarybianie - wprowadzanie życia

Gdy akwariom będzie już dojrzałe możesz zacząć dodawać ryby do akwariom. Przed wyborem ryb zastanów się, jakie ryby chciałbyś trzymać. Niektóre gatunki są bardziej

wymagające niż inne. Na początek wybierz ryby łatwe w hodowli, takie jak: gupik pawie oczko, mieczyk Hellera, molinezja „black molly”, zmieniak plamisty potocznie nazywana platką, danio przegowany albo neon Innesa.

Krok 6:

Pielęgnacja i utrzymywanie - codzienna troska

Utrzymywanie akwariom to codzienna odpowiedzialność. Regularnie karm ryby, usuwaj martwe rośliny i monitoruj ogólny stan zdrowia mieszkańców akwariom. Regularne częściowe wymiany wody i konserwacja wyposażenia to klucz do sukcesu.

Podsumowanie

Zakładanie pierwszego akwariom to wspaniała i satysfakcjonująca przygoda. Kluczowe jest staranne planowanie, dobór odpowiednich gatunków ryb i roślin, a także dbałość o jakość wody i utrzymanie akwariom w czystości. Pamiętaj, że akwarystyka to nieustanny proces nauki, więc bądź gotowy na zdobywanie nowej wiedzy i doświadczeń w tej fascynującej dziedzinie. Teraz, kiedy jesteś uzbrojony w te wskazówki, możesz rozpocząć swoją własną podróż do odkrywania magicznego świata pod wodą, który stworzysz we własnym domu.

Tomasz Trzciniński

Pasjonat akwarystyki i innowacyjnych rozwiązań w marketingu online. Prywatnie właściciel dwóch psów, kota oraz rybek. Nieustannie zgłębia tajniki Internetu. Stara się wykorzystać media do niesienia pomocy potrzebującym zwierzętom. Z łatwością przelewa swoje myśli na papier. Czerpie radość z możliwości wniesienia swoich pomysłów w świat zoologii.



TERAPEUTYCZNY WPŁYW ZWIERZĄT na dzieci

Oprócz radości, zwierzęta mogą nam dać jeszcze więcej. Terapia z udziałem zwierząt znana jest jako zooterapia. Przy terapiach obecne są różne zwierzęta, np. przy pomocy psa to kynoterapia, przy pomocy konia - hipoterapia. W tym artykule opowiem jak wiele korzyści daje nam kontakt ze zwierzętami i jak bardzo terapeutyczne może być samo przebywanie z nimi.

#1

Korzyści fizyczne

Kontakt ze zwierzętami może poprawić nasze zdrowie. Badania dowodzą, że zabawa z psami, kotami i innymi zwierzętami może prowadzić do obniżenia ciśnienia krwi, co pozytywnie wpływa na serce. Oprócz tego pomagają obniżyć poziom stresu i poprawiają ogólny stan zdrowia. Chyba każdy posiadacz zwierzaka

może się z tym zgodzić. Zwierzęta rozumieją o wiele więcej niż nam się wydaje. Jak widzą, że mamy zły humor, to próbują nas pocieszyć. Dzieci, które regularnie przebywają w towarzystwie zwierząt, często mają lepszą kondycję fizyczną, a także niższe ryzyko otyłości. Poza tym są różne terapie przy pomocy zwierząt, które pomagają osobom z problemami fizycznymi, na przykład z niedowładem kończyn.

#2

Korzyści psychologiczne

Poza poprawą kondycji fizycznej, zwierzęta pomagają w utrzymaniu zdrowia psychicznego. Zabawa lub spacer z psem poprawiają humor. Dzięki badaniom wiemy, że interakcje ze zwierzętami pomagają w depresji, z poczuciem lęku, a także ze stresem. Dzięki nim czujemy wsparcie, akceptację i bezwarunkową miłość. Zwierzęta z natury są dobre i empatyczne, pomagają bezinteresownie. Przebywanie z nimi uczy nas tych szlachetnych cech i uspokaja.

#3

Klocki pomagające komunikować się psom z ludźmi

Psy niestety nie mówią. Komunikują się z nami w inny sposób. Dają nam różne sygnały, a my uczymy się je odczytywać. Jeżeli piesek jest głodny będzie za nami chodził i próbował doprowadzić nas do miski. Jeżeli będzie chciał iść na





spacer, będzie czekał przy drzwiach lub przyniesie nam smycz. Żeby zrozumieć o co chodzi zwierzętom, trzeba je obserwować i uczyć się odczytywać sygnały, które nam dają. Jednak ostatnio coraz częściej psy mają specjalne klocki, po których naciśnięciu wymawiane jest słowo. Zazwyczaj wygląda to w ten sposób, że w pokoju jest rozłożone kilkanaście klocków i kiedy piesek chce nam coś przekazać podchodzi do nich i naciska dany przycisk. Po naciśnięciu, z głośnika wypowiedzane jest słowo, np. spacer. Oczywiście nie jest to takie proste. Najpierw trzeba bardzo dużo czasu spędzić z psem, żeby ten zrozumiał co dane słowa oznaczają. Jest to ciekawy sposób w jaki można spędzić czas ze swoim pupilem.

#4

Terapia przy spektrum autyzmu

Niektóre dzieci nie rozwijają się prawidłowo. Stają się zamknięte w sobie, nie chcą mówić, bawić się, nawiązywać kontaktu wzrokowego a także fizycznego. W takiej sytuacji pomocna może okazać się terapia z udziałem zwierząt. Mogą one pomóc osobie w spektrum, np. zacząć pokazywać swoje emocje, nauczyć jak je okazywać innym. Mogą też nauczyć je zrozumienia potrzeb innych istot. Pokazać im, że zabawa z innymi jest czymś miłym i interesującym. Ogólnie mogą poprawić relacje takiej osoby z innymi. Dzie-

ciom takim czasami jest trudno znaleźć przyjaciół. Czworonożny pupil czy gryzoń może stać się prawdziwym przyjacielem. Takie osoby mogą mieć niską samoocenę i pewność siebie i tutaj też pomóc może terapia ze zwierzakiem. Badania wykazują, że długotrwała terapia dzieci ze spektrum autyzmu ze zwierzętami, może bardzo poprawić ich stan i jest skuteczna.

#5

Terapia z udziałem zwierząt w szkołach

Wprowadzenie terapii z udziałem zwierząt do szkół może mieć pozytywny wpływ na rozwijanie umiejętności społecznych u dzieci. Uczyłyby się one odpowiedzialności za zwierzęta, współpracy w grupie, a także rozwijania umiejętności komunikacji. Terapia z udziałem zwierząt może być użyteczna zwłaszcza w przypadku dzieci z trudnościami w nawiązywaniu relacji z innymi.

#5

Terapeutyczny wpływ różnych zwierząt na dzieci

Konie: Hipoterapia, czyli terapia z udziałem koni, jest szczególnie skuteczna w przypadku dzieci z różnymi schorzeniami, takimi jak autyzm czy paraplegia. Jazda konno stymuluje mięśnie, poprawia koordynację ruchową i rozwija zaufanie do zwierząt i ludzi. Kontakt z końmi może także pomóc w budowaniu więzi społecznych. W przypadku pacjentów z mózgowym porażeniem dziecięcym, stwardnieniem rozsianym i innymi zaburzeniami neurologicznymi hipoterapia może pomóc w poprawie kontroli i koordynacji ruchowej.

Ptaki: Kanarki czy papugi, przynoszą do domu dźwięki natury


Odwiedź naszą stronę www



i mogą pomóc dzieciom w rozwoju słuchu i zmysłu rytmu. Opieka nad ptakiem uczy odpowiedzialności i cierpliwości, a także pomaga dzieciom rozwijać zrozumienie potrzeb innych istot.

Rybki: Akwarium z rybkami może być źródłem nieustannej fascynacji dla dzieci. Obserwowanie kolorowych rybek w spokojnym środowisku akwarium działa uspokajająco i pomaga w radzeniu sobie z nadmiernym stresem. Opieka nad rybkami to także lekcja odpowiedzialności i dbałości o środowisko.

Podsumowując, różne zwierzęta mogą mieć terapeutyczny wpływ na dzieci, wspomagając ich rozwój emocjonalny i fizyczny. Każdy gatunek ma swoje unikalne cechy, które mogą korzystnie wpływać na zdrowie i dobrostan dzieci. Kontakt ze zwierzętami może być cenną formą terapii, która przynosi radość i wsparcie w procesie rozwoju dziecka.



Jacek Irzyk

Uczeń technikum weterynaryjnego. Zwierzętami i wszystkim co z nimi związane interesuje się od najmłodszych lat. Najbardziej fascynują go psy i węże.

Od dziecka ma kontakt z psami. Jego pierwszy dalmatyńczyk nosił imię Pershing, aktualnie właściciel shih-tzu o imieniu Buffy. „Czuję sympatię do wszystkich zwierząt, dlatego chcę zostać weterynarzem”.



Pets World

Witaj w świecie *love*

Program
edukacyjny
dla przedszkoli



Cele programu:

- Rozwijanie kreatywności dzieci.
- Kształcenie właściwych zachowań wobec zwierząt.
- Wzbogacenie zasobu wiadomości o zwierzętach domowych.
- Poznanie potrzeb zwierząt i sposobów opiekowania się nimi.
- Cały dochód wspiera fundację Pets World pomagającą zwierzętom.

O programie:

- Skierowany dla przedszkoli i klas 1-3 szkół podstawowych.
- Przeprowadzany jest w sezonie szkolnym od września do czerwca.
- Zawiera dwa bloki tematyczne: królik/gryzoń oraz zwierzęta egzotyczne.

Co oferujemy?

- Spotkanie z prawdziwymi zwierzętami - w bloku 1: z królikiem, w bloku 2: z węzami (2-4 sztuki w tym największy 2-2,5 m), jaszczurkami, ptasznikami, owadami (różne gatunki).
- Możliwość zrobienia zdjęć ze zwierzętami.
- Dla każdego z uczestników zajęć ciekawe i atrakcyjne upominki.



Zgłoś się!
Gracjan Klemensowicz
gk@vitapol.pl
887 885 380



Program powstał
we współpracy z:



RASY PSÓW PRZYJAZNE DLA DZIECI



Labrador Retriever

Ten pies to prawdziwy fan rodziny z dziećmi. Labradory łakną kontaktu z człowiekiem, są niezwykle posłuszne i inteligentne. Są cenione za świetny węch i szybkie dostosowywanie się do panującego otoczenia. Labradorzy w wodzie czują się jak ryby i są jej prawdziwymi miłośnikami. Bez względu na to czy to morze, jezioro, staw, rzeka czy zwykła kałuża, będą chętni do kąpeli nawet mimo niekorzystnej pogody. Psy tej rasy nie są skore do ciągłego wylegiwania się na kanapie. Jednak mimo, że są psami bardzo aktywnymi, dobrze odnajdują się w domu u boku swojej ludzkiej rodziny. Są cierpliwe i tolerancyjne, dlatego nadają się do życia u boku dzieci i innych zwierząt.



Golden Retriever

Podobnie jak labrador i też ten piesek jest uważany za idealnego towarzysza dla rodzin z dziećmi. Jest towarzyski i spokojny. Lubi zabawę, więc będzie dobrym towarzyszem do wspólnych wojaży. Golden cechuje się przyjacielskim usposobieniem i brakiem agresji. Ma w sobie dużo opiekuńczości i cierpliwości. Kocha swoją rodzinę.

Mops

Mops charakteryzuje się wesołym sposobem bycia. Choć pies ten jest z natury radosny i przyjaźnie nastawiony do otoczenia to potrafi pokazać „rogi”. Ignorowany przez właściciela może stać się złośliwy, szczekać i próbować zwracać na siebie uwagę. Mops, mimo tego, że uważany jest za psa kanapowego to ma w sobie duże pokłady energii. Lubi biegać, a jego krótkie nogi nie zawsze nadążają za pomysłami. Mops uwielbia zabawę. Jest idealny do domu z dziećmi. Nie przejawia agresji. Ten niewielkich rozmiarów pies ma jednak wielkie serce. Kocha swojego opiekuna i przywiązuje się do właściciela. Mops chciałby towarzyszyć ludziom na każdym kroku.



Berneński Pies Pasterski

Choć jest dużych rozmiarów to uwielbia pieśczoć i obecność swoich opiekunów. Jest wesoły, towarzyski, a jego temperament kwalifikuje się jako umiarkowany. Nie radzi sobie w samotności na dłuższe godziny, ponieważ jego przywiązanie do człowieka jest naprawdę silne. Lubi kontakt z dziećmi i nie przejawia agresji. Jest jednak jedno ale... Jego waga i postura może sprawić, że niechęć przewróci dziecko na ziemię. Jednak na pewno szybko przeprosi je dużym buziakiem.



Cavalier King Charles Spaniel

Jest to rasa wyjątkowo mocno przywiązująca się do właścicieli. Cavalieri są bardzo wierne, oddane, zawsze chętni do zabawy i żywiołowe. Dobrze przystosowują się do różnych warunków i trybu życia domowników. Bardzo kochają dzieci. Pies tej rasy źle znosi samotność i nie lubi zostawać samemu w domu. Jest bardzo uczuciowy i wrażliwy. Dobrze dogaduje się z innymi zwierzętami. To prawdziwy przyjaciel na dobre i na złe.



TRIXIE



dluższa zabawa

Krzyżówka * z nagrodami



Pierwsze **10 osób**, które odgadną hasło otrzyma od nas bon na **50 złotych** do wykorzystania w internetowym sklepie zoologicznym www.zooperia.pl!



1

2

3

4

5

6

7

8

9

10

11

12

13

14

15

16

Hasło:

1	2	3	4	5	6	7
8	9	10	11	12	13	


Poziomo

- 2 Mniejsze niż morze, większe od stawu
- 6 Stolica Polski
- 7 Ptaszek numer 3 z plakatu o dokarmianiu
- 10 Święto Zakochanych, przypada 14 lutego
- 11 Świąteczne drzewko
- 12 Jak pokaże rogi dostanie sera na pierogi
- 14 Słynny miś, lubi miód
- 15 Najdłuższa rzeka w Polsce
- 16 Słynna rybka z bajki


Pionowo

- 1 Jest nią Arielka, księżniczka Disneya
- 3 Nocny ptak, miał ją Harry Potter
- 4 Miesiąc, w którym obchodzimy Święto Edukacji Narodowej
- 5 Zimowa przerwa w nauce
- 8 Obchodzi swój dzień 15 lutego, jest największym istniejącym zwierzęciem
- 9 Warzywo, swoim wyglądem przypomina drzewo
- 13 Imię słynnego króla z bajki Madagaskar

ODGADNIJ HASŁO I WYŚLIJ ODPOWIEDŹ NA konkurs@petsworld.com.pl



Pomóż zajaczkowi
znaleźć marchewki





Pets World

WWW.PETSWORLD.COM.PL



Sprawdź nasze

Vital *love*

poradniki!

dostępne
online:



Szukamy

ambasadorów



Masz królika, gryzonia lub ptaka?

Zgłoś się do nas!

- ✓ Jesteś aktywny na social mediach? Udostępniasz post raz w tygodniu lub publikujesz relacje 3/4 razy w tygodniu?
- ✓ Masz przynajmniej tysiąc obserwujących na Instagramie/YouTube lub 5 tysięcy na TikToku?
(wystarczy spełniać warunki jednego z wyżej wymienionych kanałów)
- ✓ Lubisz testować nowości i potrafisz pisać recenzje?



Jeśli na każde pytanie odpowiedziałeś „TAK” i posiadasz konto odpowiadające tematyce:

✓ królika ✓ gryzonia ✓ lub ptaka.

To szukamy właśnie Ciebie!

Zgłoś się do nas poprzez e-mail:

ambasador@vitapol.pl

wraz z informacją o posiadanych kontach na social mediach.

Najbardziej pasujące profile zaprosimy do współpracy!

Śledź nasze
social media



Informujemy, że patrząc na poprzednie nabory Ambasadorskie - zastrzegamy, że niekompletne maile nie będą brane pod uwagę. W zgłoszeniu należy podać nazwę posiadanego konta (lub link) oraz swoje imię. Dodatkowym plusem będzie napisanie jak poznałeś naszą markę. Współpraca z osobami niepełnoletnimi - tylko za zgodą pisemną rodzica.

Family FIRST®

Twój mały przyjaciel
zasługuje na *najlepsze!*



zajrzyj na stronę

